

Диагностическая работа для учащихся 9 классов
КРЕАТИВНОЕ МЫШЛЕНИЕ

ИНСТРУКЦИЯ для УЧАЩИХСЯ

Вам предлагается выполнить работу, цель которой – узнать, как вы справляетесь с заданиями, связанными с различными жизненными ситуациями.

На выполнение работы у вас будет 40 минут.

В работе даются тексты и несколько заданий к ним. Прежде чем приступить к выполнению заданий, обязательно прочитайте весь текст, расположенный справа. Для выполнения некоторых заданий потребуется информация из нескольких текстов.

Для многих заданий экран будет разделён на две части: задания будут расположены в левой части экрана, а информация, необходимая для ответа на вопрос, – справа.

Задания будут разными. Например, в некоторых из них нужно из предложенных вариантов выбрать один или несколько ответов, которые вы считаете верными. В других заданиях необходимо дать развернутый ответ на вопрос – записать и объяснить свой ответ в специально отведенном месте. Инструкции, как выполнять задание, будут даны в работе.

Одни задания покажутся вам лёгкими, другие – трудными. Если вы не знаете, как выполнять задание, пропустите его и переходите к следующему. Если останется время, вы сможете ещё раз попробовать выполнить пропущенные задания.

Внимательно прочитайте каждое задание и постарайтесь ответить на него как можно лучше.

Желаем успеха!

Социальная инициатива

Прочитайте введение. Затем приступайте к выполнению заданий, нажав на кнопку с номером задания.

Введение

СОЦИАЛЬНАЯ ИНИЦИАТИВА

Что такое социальная инициатива? Инициатива – это намерения и активная деятельность человека по воплощению собственного решения. Например, такого: «С сегодняшнего дня каждое утро буду начинать с йоги».

Социальная (или общественная) инициатива отличается от неё тем, что направлена на решение проблемы важной не только для самого человека, но и для других людей. Другое важное отличие социальной инициативы – в ней обычно участвуют многие.

То есть, когда мы говорим о социальной инициативе, мы, как правило, говорим о той общественно значимой работе, которую проделывают обычные люди – наши соотечественники, в том числе и ваши сверстники. Те, которые своими инициативными действиями преображают нашу страну, нашу жизнь, делают её лучше. Те, кто не привык вечно ныть и ждать помощи сверху, а готовы взять свою судьбу в свои руки.

Именно этот смысл вкладывается в слова *социальная инициатива* в последующих заданиях.

Желаем успехов в их выполнении!

Социальная инициатива

Задание 1 / 10

Для выполнения задания запишите свой ответ.

Школьный совет объявил конкурс на лучшие идеи социальных инициатив, которые можно было бы реализовать своими силами. Под социальной инициативой школьный совет понимает общественно значимую работу, направленную на преобразование и улучшение жизни, на помощь людям, поддержку нуждающихся; такую работу, которая планируется и выполняется совместными усилиями всего коллектива.

Примите участие в конкурсе и предложите идеи двух разных социальных инициатив для вашего школьного коллектива. Обе идеи должны как можно больше отличаться друг от друга, чтобы каждый мог найти себе дело по душе.

Запишите свой ответ.

Идея 1

Идея 2

Социальная инициатива

Задание 2 / 10

Для выполнения задания запишите свой ответ.

В последние годы в России получила распространение социальная инициатива, которая получила название «*этичное потребление*». За этим названием стоят не только покупательские предпочтения, но и представления людей о том, что такое хорошо и что такое плохо. Это социальный ответ обычных покупателей на загрязнение окружающей среды, на неоправданную растрату невозобновляемых природных ресурсов, на образование огромных излишков товаров, отправляющихся на свалку...

Стать участником этой инициативы может каждый. Можно, например, присоединиться к сторонникам раздельного сбора мусора. Или к участникам акции по посадке деревьев. Можно поддерживать своими покупками производителей, щадящих окружающую среду.

Подумайте, что ещё вы могли бы предпринять, чтобы поддержать и развить инициативу *этичного потребления*. Опишите сущность предлагаемой инициативы. Обосновывать её и писать о пользе вашего предложения не нужно. Помните, что ваше предложение обязательно должно быть связано с идеей потребления, а не просто с необходимостью охраны природы и утилизации отходов. Постарайтесь предложить креативную идею – такую, о которой подумает не каждый.

Запишите свой ответ.

Социальная инициатива

Задание 3 / 10

Для выполнения задания запишите свой ответ.

Организаторы социальной инициативы «Посади дерево» подумали, что можно привлечь к проекту больше участников, если дать возможность людям посадить своё собственное дерево. Поэтому они предложили изменить название проекта, назвав его «Посади *своё* дерево», и попросили вашего друга написать пост для привлечения в этот проект участников с учётом новой открывающейся возможности.

Ваш друг начал так:

Деревья очищают воздух, которым мы дышим, и воду, которую мы пьём. Они дают нам лекарства и защиту от палящего солнца. Из древесины делают бумагу, на которой мы пишем, и книги, которые мы читаем. Но деревья живут как люди – они взрослеют, болеют и умирают.

Хищническая вырубка лесов, лесные пожары, допущенные человеком, привели к тому, что на месте многих лесов возникли пустоши, обмелели реки, потеряли свой дом и исчезли многие виды животных. Человек должен исправить допущенное зло.

Примите участие в нашей акции. Посадите своё личное дерево. Можно посадить его лично или сделать это удалённо и получить от нас фотоотчёт. Вы можете ...

Помогите вашему другу закончить текст – добавить какую-нибудь одну конкретную привлекательную для людей возможность, связанную с посадкой своего собственного дерева. Обосновывать и аргументировать ваше предложение, описывать его пользу для сохранения окружающей среды не нужно. Нужно только назвать или коротко описать, чем предложению посадить своё дерево может понравиться людям. Постарайтесь предложить необычную идею – такую, о какой подумают немногие и которая найдёт у людей отклик.

Запишите свой ответ.

Вы можете

Социальная инициатива

Задание 4 / 10

Для выполнения задания запишите свой ответ.

Что делать, если вы потеряли домашнего питомца? Десять лет назад, скорее всего, первое, что вам пришло бы в голову, – расклеивать бумажные объявления. А как обстоит дело сейчас? Помогите сообществу владельцев собак одного из районов найти новые инструменты решения этой проблемы, основанные на последних достижениях науки и технологий.

Предложите два разных, как можно больше отличающихся друг от друга способа и/или инструмента поиска потерявшегося животного, и опишите, как действуют эти инструменты.

Запишите свой ответ.

Идея 1

Идея 2

Социальная инициатива

Задание 5 / 10

Отметьте нужный вариант ответа, а затем объясните свой ответ.

Рост автопарка и устаревшая дорожная инфраструктура приводят к тому, что в крупных населённых пунктах пробки на дорогах стали обыденностью. Можно ли что-то изменить? Организаторы общественного движения «Город без пробок» решили провести конкурс на лучшую техническую идею, реализация которой поможет значительно разгрузить дороги и сократить автомобильные пробки. Лучшие конкурсные идеи лягут в основу проектов по модернизации и развитию дорожной инфраструктуры, которые, по замыслу организаторов, они передадут администрации города.

Организаторы конкурса получили много предложений, однако среди них было много похожих. После того, как сгруппировали все схожие идеи, получился список из 5 идей, представленный ниже.

Познакомьтесь с результатами конкурса, выберите наиболее интересную идею и внесите в неё свои креативные предложения по техническому усовершенствованию дорожной инфраструктуры.

Отметьте один вариант ответа.

Список идей, полученных по результатам конкурса

- Пересесть на велосипеды.
- Пересесть на общественный транспорт.
- Создать парк летающих автомобилей.
- Создать многоуровневую дорожную сеть.
- Создать хорошо оснащенные центры по управлению и мониторингу дорожного движения.

Доработайте выбранную идею, внося в неё свои креативные технические усовершенствования, и запишите свой ответ

Социальная инициатива

Задание 6 / 10

Для выполнения задания используйте предложенные шаблоны и инструменты для рисования.

Инициативная группа школьников решила подготовить и разместить на всех этажах плакаты, пропагандирующие активный образ жизни. Они придумали такой слоган: **«Смотри, на что ты можешь переключиться, когда экран выключен».**

Помогите ребятам сделать креативный эскиз плаката с таким слоганом.

Воспользуйтесь предложенными ниже на поле справа шаблонами и инструментами для рисования и предложите креативный эскиз плаката. Креативный эскиз – это такой, который придёт в голову не каждому.

Вы можете менять цвет и размеры фигур, линий и шаблонов, а также делать собственные рисунки.

Используйте предложенные шаблоны и инструменты для рисования.

**Смотри, на что ты можешь переключиться,
когда экран выключен**



При желании вы можете описать замысел своего рисунка в поле ниже.

Описание замысла:

Источники иллюстраций:




<https://pixabay.com/vectors/lcd-monitor-screen-flat-display-2059995/>
<https://pixabay.com/vectors/the-tablet-pc-screen-vector-1362851/>
<https://pixabay.com/illustrations/football-soccer-ball-soccer-ball-257489/>
<https://pixabay.com/vectors/book-notebook-paper-text-textbook-2028349/>
<https://pixabay.com/vectors/sailboat-children-kids-boy-girl-23801/>
<https://pixabay.com/vectors/kids-students-back-to-school-boy-160168/>
<https://pixabay.com/vectors/letter-e-mail-contact-icon-send-2935365/>
<https://pixabay.com/photos/balloons-heart-sky-decoration-1786430/>
<https://pixabay.com/photos/food-dishes-meals-cuisine-soup-366875/>
https://cdn.pixabay.com/photo/2014/04/03/11/58/rocket-312767_960_720.png

Социальная инициатива

Задание 7 / 10

Для ответа на вопрос используйте метод «Перетащить и оставить».

Инициативная группа готовит обсуждение проблемы «Как сделать мир лучше и добрее». Они хотят подобрать четыре плаката, иллюстрирующих различные направления в реализации этой инициативы. Из поступивших предложений они выбрали следующие три плаката:

<p>Становись на сторону добра</p> 	<p>Умей услышать другого</p> 	<p>Сохраним планету</p> 	<p>?</p>
--	--	--	----------

Посоветуйте, какой из представленных ниже плакатов лучше поместить на пустующее пока место. Не забудьте, что, с одной стороны, этот плакат должен отвечать теме выставки «Как сделать мир лучше и добрее», а с другой стороны, – должен как можно больше отличаться от уже отобранных плакатов, иллюстрировать новое направление в реализации социальной инициативы.


Используйте метод «Перетащить и оставить», чтобы поместить выбранный плакат в расположенную выше пустую ячейку. Чтобы изменить свой ответ, перетащите элемент на его исходное место, а затем перетащите другой элемент в выбранное место.



1



2



3



4

Источник: иллюстраций:

https://cdn.pixabay.com/photo/2016/02/15/17/59/polarization-1201698_960_720.jpg

<https://pixabay.com/ru/vectors/аргумент-громко-обсуждение-конфликт-6080057/>

<https://pixabay.com/ru/photos/земля-руки-хранить-мир-сохранить-3719056/>

<https://pixabay.com/vectors/volunteer-poster-illustrator-design-1888823/>

<https://pixabay.com/ru/illustrations/встреча-компания-людей-все-вместе-1953060/>

<https://pixabay.com/vectors/question-questions-man-head-2519654/>

<https://pixabay.com/ru/illustrations/командная-работа-команда-механизм-2198961/>

Социальная инициатива


Задание 8 / 10

Для выполнения задания воспользуйтесь рисунком, расположенным справа. Запишите свой ответ.

Ребята нашли ещё один плакат, который, по их мнению, подходит для выставки «Как сделать мир лучше и добрее». Этот плакат показан на поле справа.

Предложите креативное название для этого плаката – такое, чтобы оно действительно подходило для выставки, представляло ещё одно, отличающееся от предыдущих, направление в реализации инициативы по совершенствованию мира и было редким – таким, о котором подумает не каждый.

Запишите свой ответ.



Источник: иллюстраций:
<https://pixabay.com/illustrations/businessman-idea-thinking-smart-2938967/>

Социальная инициатива

Задание 9 / 10

Воспользуйтесь текстом, расположенным справа. Для ответа на вопрос отметьте нужный вариант ответа.

Инициативная группа по защите окружающей среды планирует провести выездную акцию «Сдай батарейку!».

Они решили организовать пункты сбора батареек рядом с крупными торговыми и логистическими центрами. А чтобы люди активнее участвовали в акции, написали листовку, текст которой размещен справа.

Текст листовки всем понравился, но многие отметили, что в нём не хватает чего-то такого, что заставило бы людей немедленно бросить все дела и бежать домой, собирать и нести батарейки с истёкшим сроком годности в открытые пункты сбора.

В ходе обсуждения был высказан ряд предложений по доработке листовки. Они представлены ниже. Познакомьтесь с ними и выберите одно, наиболее эффективное и креативное, такое, о котором подумает не каждый.

*Отметьте **один** вариант ответа.*

- В тексте листовки перечислить вредные вещества – ртуть, свинец, никель, кадмий, – которые выделяются батарейками.
- Вместо обращения «Друзья!» придумать и записать призыв, например, «Спасите наше и своё здоровье».
- В конце листовки указать адреса и время работы пунктов утилизации батареек.
- Разместить пункты сбора батареек рядом с крупными пересадочными узлами, рядом со станциями метро.
- Закончить листовку слоганом «Сдал батарейку – поступил правильно!».
- Закончить листовку слоганом «Сдай батарейку – получи конфетку!».

Друзья!

*Батарейки
есть в каждом
доме, и они нам
очень нужны.*



Вред от них

начинается, когда они попадают в мусорное ведро или на свалку. Одна батарейка, не прошедшая утилизацию, способна навредить 20 квадратным метрам почвы. Вредные химические вещества попадают в воду, которой через системы водоснабжения пользуется каждый человек.

При отсутствии правильной утилизации повышается вероятность развития онкологических заболеваний и врожденных патологий.

Каждый из нас должен позаботиться о здоровье будущего поколения и способствовать переработке батареек после их эксплуатации.

Источник: иллюстраций:

<https://pixabay.com/ru/photos/батарейки-смешанный-куча-3004318/>

Социальная инициатива

Задание 10 / 10

Отметьте нужный вариант ответа, а затем объясните свой ответ.

Как же здорово, что есть люди, после общения с которыми открывается второе дыхание, снова светит солнышко, и мир кажется прекрасным!!! Как научиться самому дарить другим радость? Ребята подобрали несколько цитат, которые решили обсудить, чтобы на их основе сформулировать советы себе и одноклассникам:

- *Если ты провёл день в добрых делах, вечером ты всегда будешь испытывать радость. (Фома Кемпийский)*
- *Радость идёт против основ математики: она умножается, когда мы делимся. (Пауло Коэльо)*
- *Прочитав сказку о Рикки-Тикки-Тави в детстве, я твёрдо уяснил, что борьба лишь тогда обречена на победу, когда она приносит радость. Побеждает весёлый и любопытный — даже если сила и опыт на стороне его всерьёз обозлившегося противника. (Макс Фрай)*


Ребята решили, что каждый даст свой совет одноклассникам.

Договорились, что в ходе выступления каждый иллюстрирует свой совет подходящей иллюстрацией, выбирая её из заранее подготовленного банка рисунков. Фоном для иллюстрации было решено взять изображение повара-баклажана с пустым бланком для рецептов, в который и следует вставить выбранный из банка рисунок.

Рассмотрите подобранные ребятами рисунки и отметьте тот из них, который лучше всего поможет вам проиллюстрировать вашу идею о том, как научиться самому дарить радость другим людям.

Постарайтесь выбрать наиболее креативную иллюстрацию — такую, о которой подумает не каждый.

При желании вы можете описать свой замысел, пояснить, какой именно совет иллюстрирует отобранный вами рисунок.



Рисунки для вставки



Запишите номер выбранного ответа.

Наиболее креативная и подходящая к моему совету – это иллюстрация № _____

Описание замысла (заполняется по желанию)

Источники:

- <https://pixabay.com/ru/illustrations/новар-баклажан-мультфильм-овоц-1479057/>
- <https://pixabay.com/ru/vectors/девочка-зонтик-летающий-5959888/>
- <https://pixabay.com/ru/illustrations/отец-дочь-слушать-говорящий-2307205/>
- <https://pixabay.com/ru/vectors/день-рождения-празднование-девочка-7042327/>
- <https://pixabay.com/illustrations/smile-eyes-yellow-face-smiling-2395904/>
- <https://pixabay.com/ru/illustrations/друзья-доверие-дружба-все-вместе-1015312/>
- <https://pixabay.com/ru/images/search/радость%20рисунок/>
- <https://pixabay.com/ru/vectors/подарок-коробка-подарочная-коробка-4536515/>
- <https://pixabay.com/ru/vectors/человек-женщины-пара-радость-танцы-2956377/>