

Точки

Прочитайте введение. Затем приступайте к выполнению заданий, нажав на кнопку с номером задания.

Введение**Точки**

Предлагаем вам попробовать себя в роли иллюстратора художественных произведений.
Надеемся, вам понравится!

Успехов!

Тучки

ЗАДАНИЕ 1 / 4

Прочитайте текст, расположенный справа. Для выполнения задания используйте предложенные шаблоны и инструменты для рисования.

Сделайте иллюстрацию к этим строчкам. Постарайтесь сделать так, чтобы каждая из трёх первых тучек была не похожа на своих подружек.

Используйте предложенные шаблоны и инструменты для рисования.



Прочтите начало стихотворения Владимира Маяковского «Тучкины штучки».

Плыли по небу тучки.
Тучек – четыре штучки:
от первой до третьей – люди;
четвёртая была верблюдик.


Тучки

ЗАДАНИЕ 2 / 4

Воспользуйтесь текстом, расположенным справа. Для выполнения задания используйте предложенные шаблоны и инструменты для рисования.

Сделайте ещё одну иллюстрацию к этим же строчкам. Постарайтесь сделать необычный рисунок, такой, до которого могут додуматься немногие. Убедитесь, что этот рисунок отличается от предыдущего.

Используйте предложенные шаблоны и инструменты для рисования.



Освежите в памяти начало стихотворения Владимира Маяковского «Тучкины штучки».

Плыли по небу тучки.

Тучек — четыре штучки:

от первой до третьей — люди;

четвёртая была верблюдик.

Тучки

ЗАДАНИЕ 3 / 4

Воспользуйтесь текстом, расположенным справа. Для выполнения задания используйте предложенные шаблоны и инструменты для рисования.

Доработайте представленную ниже фотографию так, чтобы она могла служить иллюстрацией к стихотворению Владимира Маяковского «Тучкины штучки». Постарайтесь увидеть на ней сами и показать зрителям как можно больше «героев» этого стихотворения.

Используйте предложенные шаблоны и инструменты для рисования.



Прочтите стихотворения Владимира Маяковского «Тучкины штучки» полностью.

Плыли по небу тучки.
Тучек – четыре штучки:
от первой до третьей – люди;
четвёртая была верблюдик.
К ним, любопытством объятая,
по дороге пристала пятая,
от неё в небосинем лоне
разбежались за слоником слоник.
И, не знаю, спугнула шестая ли,
тучки взяли все – и растаяли.
И следом за ними, гонясь и сжирав,
солнце погналось – жёлтый жираф.

Тучки

ЗАДАНИЕ 4 / 4




Воспользуйтесь текстом и рисунками, расположенными справа. Запишите в таблице нужные варианты ответа.

Представьте, что вы – член жюри, отбирающего идеи рисунков для книжки. Ваша задача:


- 1) отбраковать неподходящие рисунки, которые нельзя или нет смысла дорабатывать;
- 2) оценить по трёхбалльной шкале соответствие остальных рисунков содержанию стихотворения Вл. Маяковского:
 - 2 балла – полностью соответствует,
 - 1 балл – частично соответствует,
 - 0 баллов – НЕ соответствует;
- 3) дать рекомендации по доработке тем рисункам, которым вы поставили 1 балл.

Оцените каждый из трёх рисунков и занесите результаты оценки в таблицу.

Заполните таблицу.

Номер рисунка	Отбраковываем или оставляем	Балл за соответствие стихотворению	Краткие рекомендации по доработке
1. 			
2. 			
3. 			

На конкурс рисунков к стихотворению «Тучкины штучки» В. Маяковского поступили следующие иллюстрации:



Полный текст стихотворения «Тучкины штучки»

Плыли по небу тучки.

Тучек – четыре штучки:

от первой до третьей – люди;

четвёртая была верблюдик.

К ним, любопытством объятая,

по дороге пристала пятая,

от неё в небосинем лоне

разбежались за слоником слоник.

И, не знаю, спугнула шестая ли,

тучки взяли все – и растаяли.

И следом за ними, гонясь и сжирав,

солнце погналось – жёлтый жираф.